

Jahresbericht der Universitätsbibliothek

2009





Impressum

Herausgeber:

Karl-Wilhelm Horstmann

Universitätsbibliothek Hohenheim

70593 Stuttgart

Telefon: +49 (0)711 - 459 221 00

Telefax: +49 (0)711 - 459 232 62

E-Mail: ubmail@uni-hohenheim.de

<http://www.ub.uni-hohenheim.de>

Redaktion: Dr. Christine Borkowski

Inhalt

| | |
|--|----|
| 5000 aktuelle e-journals | 1 |
| UB auf einen Blick | 2 |
| Haushalts- und Finanzdaten | 4 |
| Haushaltsabschluss 2009 | 4 |
| Kalkulation für das Haushaltsjahr 2010 | 7 |
| Dienstleistungen | 8 |
| Vermittlung von Informationskompetenz | 8 |
| Universitätsbibliographie | 9 |
| Verlängerte Öffnungszeiten | 11 |
| Buch-Scanner in der Bereichsbibliothek | 11 |
| Digitale Bibliothek | 11 |
| Fachdatenbanken | 11 |
| Elektronische Zeitschriften | 12 |
| Hohenheimer Open Access Veröffentlichungen | 12 |
| Öffentlichkeitsarbeit und Marketing | 13 |
| Sponsoren und Förderer der Bibliothek | 13 |
| Organisation und Struktur | 13 |
| AG Organisationsentwicklung | 13 |
| Personal | 14 |
| Ausblick 2010 | 15 |
| Brandschutzsanierung in der Zentralbibliothek | 15 |
| Raumplanung UB, Aussonderung gedruckter Nationallizenz-Bestände | 15 |
| Neues Lokalsystem | 15 |
| Anlagen | 17 |
| Universitätsbibliothek Hohenheim: Haushaltsabschluss 2009 | 18 |
| Universitätsbibliothek Hohenheim: Spenden für Literatur 2009 | 20 |
| Universitätsbibliothek Hohenheim: Ausgabenstatistik für Lehrbücher 2009 | 21 |
| Universitätsbibliothek Hohenheim: Ausgabenstatistik für Monographien, eBooks und Loseblattsammlungen 2009 | 22 |
| Universitätsbibliothek Hohenheim: Ausgabenstatistik für Zeitschriften und Datenbanken 2009 | 24 |
| Universitätsbibliothek Hohenheim: Durchschnittspreise 2009 | 26 |
| Universitätsbibliothek Hohenheim: Geschenke 2009 | 27 |
| Universitätsbibliothek Hohenheim: Kalkulation für das Haushaltsjahr 2010 | 28 |

5000 aktuelle e-journals

Die Universitätsbibliothek Hohenheim versorgt als verlässlicher Partner Forschung, Lehre und Studium an der Universität Hohenheim mit wissenschaftlichen Informationsressourcen und steht mit ihrem Angebot und ihrer Kompetenz allen Interessierten offen.

Zu diesem Zweck baut sie lokale Informationsbestände auf, bietet Zugriff auf weltweit vorhandene für die Universität relevante Information, sorgt für rasche Zugänglichkeit und Lieferung benötigter Dokumente und fördert durch Beratung und Schulung die Kompetenz zur Informationsnutzung und zum elektronischen Publizieren. Sie orientiert ihr Dienstleistungsangebot somit konsequent an den Bedürfnissen ihrer Benutzer/innen und den strategischen Zielen der Universität Hohenheim und trägt ihre Dienste aktiv an die Benutzer/innen heran.

Die wichtigsten Arbeitsergebnisse der Universitätsbibliothek 2009 sind:

- Überarbeitung und Formulierung der strategischen Ziele der Universitätsbibliothek im Rahmen eines Organisationsentwicklungsprozesses
- Abschluss des Auswahlprozesses für ein neues integriertes Bibliothekssystem in Kooperation mit über 50 anderen baden-württembergischen Bibliotheken
- Öffnungszeiten weiterhin 92 Std./Woche auch samstags und sonntags - finanziert aus Studiengebühren
- Ausbau der Universitätsbibliographie - fast 7.000 Hohenheimer Publikationen verzeichnet
- Lizenzierung von über 5.000 aktuellen Zeitschriften als campusweit verfügbare elektronische Ausgaben (e-journals)
- Aufbau eines Buch-Scanners in Selbstbedienung für Bibliotheksutzer/innen

Dem engagierten Einsatz aller Mitarbeiterinnen und Mitarbeiter ist es auch im Jahr 2009 zu danken, dass die Leistungen der Universitätsbibliothek weiterhin auf dem gewohnt guten Niveau erfolgten. Die Leistungen der Universitätsbibliothek sind möglich dank der Unterstützung des Rektorats, der Zentralbereiche der Universität, des Rechenzentrums der Universität und des Universitätsbauamtes. Für die Unterstützung und die gemeinsam geleistete Arbeit zum Wohle der Bibliotheksbenutzer/innen danke ich allen herzlich.



Karl-Wilhelm Horstmann
Ltd. Bibliotheksdirektor

UB auf einen Blick

Kennzahlen der Universitätsbibliothek

| Bestand | 2005 | 2006 | 2007 | 2008 | 2009 |
|--|-------------|-------------|-------------|-------------|-------------|
| Bestand: Bücher und Zeitschriften nach Buchbindereinheiten insgesamt | 522.840 | 527.415 | 531.022 | 535.714 | 532.060 |
| Zugang: Bücher und Zeitschriften nach Buchbindereinheiten insgesamt | 10.422 | 10.361 | 13.407 | 13.139 | 8.764 |
| Abgang: Bücher und Zeitschriften nach Buchbindereinheiten insgesamt | 3.495 | 5.786 | 9.800 | 8.447 | 12.418 |
| abonnierte Zeitschriften in Papierform | 1.316 | 1.214 | 1.102 | 851 | 777 |
| elektronische Zeitschriften (Einzellizenzen, Nationallizenzen, über Volltextdatenbanken) | 8.029 | 28.711 | 13.510 | 14.575 | 14.751 |
| darunter elektronische Zeitschriften (Einzellizenzen) | 793 | 995 | 846 | 2.190 | 5.166 |

| Bibliotheksnutzer/innen | 2005 | 2006 | 2007 | 2008 | 2009 |
|----------------------------------|-------------|-------------|-------------|-------------|-------------|
| Eingetragene aktive Nutzer | 7.235 | 7.303 | 7.411 | 8.102 | 8.542 |
| davon Angehörige der Universität | 5.417 | 5.568 | 5.857 | 5.867 | 5.754 |
| davon Externe | 1.818 | 1.735 | 1.554 | 2.235 | 2.403 |

| Dokumentlieferdienste | 2005 | 2006 | 2007 | 2008 | 2009 |
|---|-------------|-------------|-------------|-------------|-------------|
| Elektronischer Aufsatzlieferdienst für Mitarbeiter/innen der Universität (LEA): Anzahl bestellter Dokumente | 6.457 | 7.082 | 4.523 | 3.269 | 2.105 |
| Entleihungen aus Zentral- und Bereichsbibliothek (inkl. Verlängerungen) | 217.848 | 224.672 | 213.926 | 222.565 | 226.689 |
| Fernleihen gebend | 5.781 | 6.885 | 5.162 | 4.828 | 4.183 |
| Fernleihen nehmend | 10.783 | 13.338 | 10.536 | 9.742 | 9.929 |

| Öffnungszeiten | 2005 | 2006 | 2007 | 2008 | 2009 |
|-----------------------|-------------|-------------|-------------|-------------|-------------|
| Öffnungstage pro Jahr | 351 | 351 | 352 | 354 | 351 |
| Wochenöffnungsstunden | 79 | 79 | 79 | 92 | 92 |

Kennzahlen der Universitätsbibliothek

| Sachausgaben | 2005 | 2006 | 2007 | 2008 | 2009 |
|---|-------------|-------------|-------------|-------------|-------------|
| Sachausgaben der UB insgesamt (in T EUR) | 1.352 | 1.438 | 1.709 | 1.574 | 1.763 |
| darin enthalten Ausgaben für Literatur (in T EUR) | 1.190 | 1.326 | 1.463 | 1.452 | 1.624 |
| darunter Lehrbücher (in T EUR) | 80 | 109 | 242 | 261 | 134 |
| darunter Einband (in T EUR) | 50 | 38 | 40 | 36 | 18 |
| darunter digitale Medien (in T EUR) | 139 | 164 | 343 | 764 | 1.194 |

| Finanzierung | 2005 | 2006 | 2007 | 2008 | 2009 |
|---|-------------|-------------|-------------|-------------|-------------|
| Finanzierung durch die Universität (in T EUR) | 1.321 | 1.300 | 2.029 | 2.075 | 2.390 |
| Konsortialmittel des MWK für zentral lizenzierte Datenbanken und elektronische Zeitschriften (in T EUR) | 61 | 99 | 92 | 100 | 45 |
| Erwirtschaftete Mittel (in T EUR) | 65 | 75 | 67 | 54 | 55 |

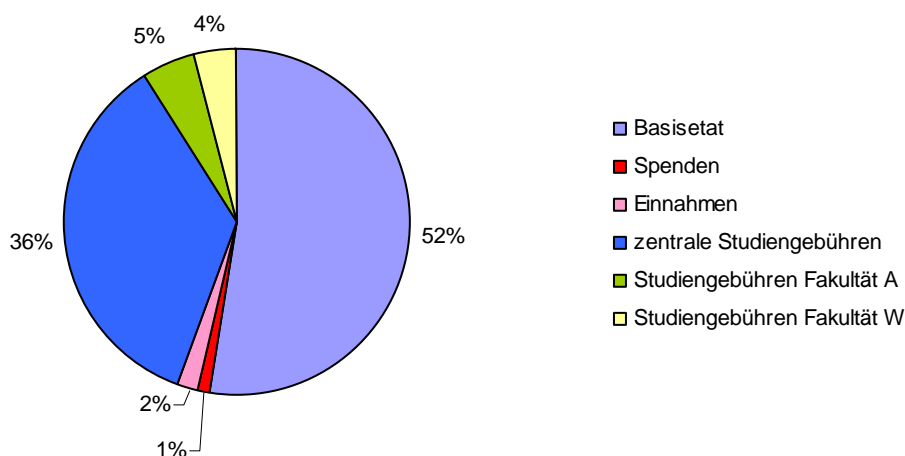
| Personalkosten | 2005 | 2006 | 2007 | 2008 | 2009 |
|---|-------------|-------------|-------------|-------------|-------------|
| kalkulatorische Personalkosten nach Stellenplan (in T EUR) | 1.874 | 1.927 | 1.878 | 1.896 | 1.846 |
| kalkulatorische Personalkosten für Hilfskräfte (EG 3) außerhalb des Stellenplans (in T EUR) | 112 | 104 | 119 | 133 | 161 |
| Stellen laut Stellenplan | 46,50 | 47,50 | 47,50 | 47,50 | 47,50 |
| Hilfskräfte (EG 3) außerhalb des Stellenplans in Vollzeitäquivalenten | 3,27 | 3,39 | 3,47 | 3,68 | 4,44 |

Haushalts- und Finanzdaten

Haushaltsabschluss 2009

Der Etat der Universitätsbibliothek setzt sich aus der Basiszuweisung der Universität, zentralen Studiengebühren und Studiengebühren der Fakultäten für Agrarwissenschaften und Wirtschafts- und Sozialwissenschaften zusammen. Die Zuweisung des Basisetats für das Jahr 2009 erfolgte nach dem bisherigen Zuweisungsmodell. Zuweisungen und Ausgaben sind in *Anlage 1* dargestellt.

Etatzusammensetzung der UB 2009



Studiengebühren sind seit dem SS 2007 ein wichtiger Bestandteil der Bibliotheksfinanzierung geworden. Im Jahr 2009 bestand der Etat der Universitätsbibliothek zu 45% aus Studiengebühren. Studiengebühren sind zweckgebunden mit den Schwerpunkten Lehrbuchsammlung, elektronische Zeitschriften und erweiterte Öffnungszeiten verwendet worden.

Auch 2009 hat die UB Spenden für wirtschaftswissenschaftliche Literatur von der Stiftung Kreditwirtschaft erhalten. Eine Aufstellung von Zuweisungen und Verwendung nach den jeweiligen Spendern ist in *Anlage 2* aufgeführt.

Bei der Etatverteilung für fachspezifische Literatur wurde die vom Bibliotheksausschuss festgelegte Verteilung, mit einem 70%-Anteil für die Agrar- und Naturwissenschaften und einem 30%-Anteil für die Rechts-, Sozial- und Wirtschaftswissenschaften, berücksichtigt. Die Studiengebühren wurden entsprechend der festgelegten Verwendungszwecke eingesetzt.

Verwendung der Mittel für Literatur und Datenbanken

Für Literatur und Datenbanken, einschließlich Einband, wurden im Haushaltsjahr 2009 insgesamt EUR 1.624.104,63 aufgewandt. Darin enthalten sind EUR 18.449,77 für Einband und Spenden- und Sponsorenmittel für wirtschaftswissenschaftliche Literatur von EUR 17.521,02. Im Folgenden ist die Verteilung der Mittel für Literatur und Datenbanken aufgeführt.

Allgemeine und fachübergreifende Literatur

Für allgemeine und fachübergreifende Literatur waren EUR 40.354 eingeplant. Tatsächlich wurden EUR 145.602,29 mit folgender Verteilung aufgewandt:

| | Einheiten | Ausgaben in EUR |
|---------------------|-----------|-----------------|
| Zeitschriften | 2798 | 117.354,58 |
| Datenbanken | 3 | 27.144,09 |
| Loseblattsammlungen | 3 | 366,91 |
| Monographien | 23 | 736,71 |

Als Ergänzungsprodukte zu bestehenden Zeitschriftenverträgen wurden die Freedom Collection (Elsevier) und die Full Collection (Wiley-Blackwell) lizenziert. Diese Zeitschriftenpakete enthalten Titel aus allen Fachgebieten und werden daher allgemeiner und fachübergreifender Literatur zugeordnet. Die Literaturversorgung der Hohenheimer Wissenschaftler/innen und Student/inn/en konnte durch die Lizenzierung der beiden Produkte deutlich verbessert werden.

Lehrbücher für alle Fachgebiete

Für Lehrbücher standen aus zentralen Studiengebühren EUR 100.000 für das Haushaltsjahr 2009 zur Verfügung. Weitere EUR 94.689,00 aus Studiengebühren der Fakultät W (Zuweisung im Wintersemester 2007/2008) waren für wirtschaftswissenschaftliche Lehrbücher vorgesehen und wurden ausschließlich nach Vorgaben der Fakultät W verwendet. Für Lehrbücher wurden insgesamt EUR 134.196,92 aufgewandt.

| | Einheiten | Ausgaben in EUR | Lehrbücher pro Student/in | Ausgaben pro Student/in |
|---|-----------|-----------------|---------------------------|-------------------------|
| Lehrbücher für Agrar- und Naturwissenschaften | 1.177 | 53.269,56 | 0,3 | 15 EUR |
| Lehrbücher für Wirtschaftswissenschaften | 2.700 | 80.927,36 | 0,6 | 20 EUR |

Eine genaue Aufteilung auf die einzelnen Fachgebiete und die Mittelherkunft ist aus *Anlage 3* ersichtlich.

Für die Ausgaben pro Student/in wurden die Zahlen der Studierendenstatistik des Wintersemesters 2009/2010 (S. 16-17) zugrunde gelegt. In den Studiengängen der Fakultäten A und N waren 3.537 und denen der Fakultät W 4.073 Student/inn/en eingeschrieben, jeweils inklusive Zeitstudierende und immatrikulierte Promovierende, exklusive Beurlaubte.

Das in Deutschland vielfach als Standardetatmodell verwendete Bayerische Etatmodell berücksichtigt für die studentische Literaturversorgung (Lehrbuchsammlung) die Studierendenzahl als belastungsbezogenen Parameter. Für Geistes-, Wirtschafts-, Sozial- und Rechtswissenschaften wird ein Pauschalbetrag von EUR 15, in den STM-Fächern (Science, Technology, Medicine) ein Ansatz von EUR 25 pro Student/in zugrunde gelegt. Berücksichtigung finden in diesem Modell die höheren Durchschnittspreise für Lehrbücher in den STM-Fächern.

Fachspezifische Literatur und Datenbanken

Für fachspezifische Literatur und Datenbanken wurden EUR 1.325.855,65 aufgewandt, davon für die Agrar- und Naturwissenschaften EUR 913.406,42 und für die Rechts-, Sozial-, Wirtschaftswissenschaften und Theologie EUR 412.449,23 mit folgender Verteilung:

| | Agrar- und Naturwissenschaften | | Rechts-, Sozial-, Wirtschafts- wissenschaften u. Theologie | |
|-----------------------------|--------------------------------|-----------------|---|-----------------|
| | Einheiten | Ausgaben in EUR | Einheiten | Ausgaben in EUR |
| Print-Zeitschriften | 90 | 14.276,87 | 315 | 54.547,12 |
| elektronische Zeitschriften | 291 | 697.104,79 | 165 | 135.901,64 |
| Datenbanken | 10 | 133.478,83 | 26 | 65.275,50 |
| Loseblattsammlungen | 21 | 6.016,75 | 109 | 28.992,61 |
| Monographien | 519 | 40.267,46 | 2.567 | 121.352,81 |
| E-Books | 83 | 22.261,72 | 26 | 6.379,55 |

Eine genaue Aufteilung auf die einzelnen Fachgebiete ist aus den *Anlagen 4 und 5* ersichtlich.

Durchschnittspreise zu den einzelnen Fachgebieten und Medienarten sind in *Anlage 6* aufgeführt. Die angegebenen Durchschnittspreise sind Ist-Werte der UB Hohenheim. Sie sind aus Preisen der für die UB erworbenen Medien errechnet und weichen von Vergleichswerten der Deutschen Bibliotheksstatistik oder des Buchhandels ab.

Neben den käuflich erworbenen Medien erhält die Universitätsbibliothek Bücher und Zeitschriften als Geschenke oder Spenden. Eine Übersicht über die erhaltenen Geschenke bietet *Anlage 7*. In der Übersicht enthalten sind die Spenden der Oldenbourg Verlagsgruppe (17 Bücher im Wert von EUR 470) und des Verlages Eugen Ulmer (18 Bücher im Wert von EUR 306).

Verteilung der Mittel für Literatur und Datenbanken auf die Agrar- und Naturwissenschaften und Rechts-, Sozial- und Wirtschaftswissenschaften

| | Agrar- und Naturwissenschaften | Anteil | Rechts-, Sozial- und Wirtschaftswissenschaften | Anteil |
|---|--|---------------|---|---------------|
| Ausgaben in EUR Basissetat und zentrale Studiengebühren | 868.719,97 | 68% | 411.385,00 | 32% |
| Ausgaben in EUR | aus Studiengeb. der Fak. A: 44.686,45 | | aus Studiengeb. der Fak. W: 1.064,23 | |

Das angestrebte Verteilungsverhältnis für die Erwerbungsmitel von 70% für die Agrar- und Naturwissenschaften und 30% für die Wirtschafts-, Sozial- und Rechtswissenschaften, einschließlich Theologie, ist annähernd erreicht worden.

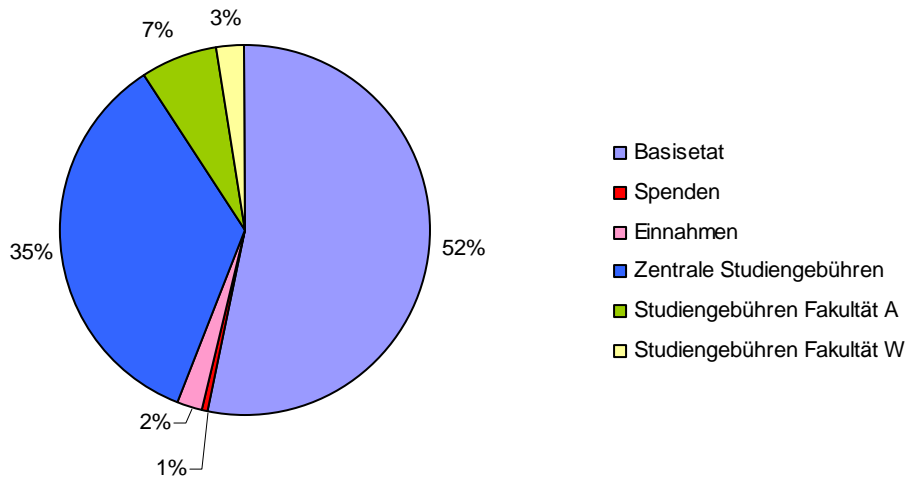
Sächliche Verwaltungsausgaben

Für sächliche Verwaltungsausgaben waren im Haushaltsjahr EUR 80.000 und weitere EUR 60.000 für sächliche Verwaltungsausgaben EDV eingeplant. Es wurden EUR 93.335,54 für sächliche Verwaltungsausgaben aufgewandt. Darin enthalten sind EUR 26.624,64 Miete für ein Außenmagazin in Möhringen. Für sächliche Verwaltungsausgaben EDV wurden EUR 38.239,38 aufgewandt. Außerdem wurden EUR 6.873,74 für die Lizenz eines Literaturverwaltungsprogramms und EUR 58.383,43 für die Verlängerung der Öffnungszeiten beider Bibliotheksstandorte aus zentralen Studiengebühren aufgewendet.

Kalkulation für das Haushaltsjahr 2010

Der für die Universitätsbibliothek im Haushaltsjahr 2010 zu erwartende Aufwand für sächliche Verwaltungsausgaben einschließlich Literatur ist in der Anlage 7 aufgeführt. Die Kalkulation für das Jahr 2010 basiert auf der Annahme, dass die Zuweisung 2010 der Basiszuweisung des Vorjahres entsprechen wird.

Etatzusammensetzung der UB 2010: Kalkulation



Bei der Etatverteilung für fachspezifische Literatur wurde die vom Bibliotheksausschuss festgelegte Verteilung, mit einem 70%-Anteil für die Agrar- und Naturwissenschaften und einem 30%-Anteil für die Rechts-, Sozial- und Wirtschaftswissenschaften, berücksichtigt. Die Zuweisungen aus Studiengebühren wurden entsprechend der geplanten Verwendungszwecke in die Kalkulation aufgenommen. Für die Finanzierung der laufend gehaltenen Zeitschriften, Datenbanken und Loseblattsammlungen im Jahr 2010 werden 1,3 Mio EUR benötigt. In den sächlichen Verwaltungsausgaben ist die Miete (EUR 26.625 pro Jahr) für das Magazin in Möhringen berücksichtigt.

Dienstleistungen

Vermittlung von Informationskompetenz

Insgesamt nahmen 2.046 Teilnehmer/innen an 181 Veranstaltungen der UB zur Vermittlung von Informationskompetenz teil. Die Einführungskurse für das aus Studiengebühren finanzierte Literaturverwaltungsprogramm RefWorks stoßen auf besonderes großes Interesse.

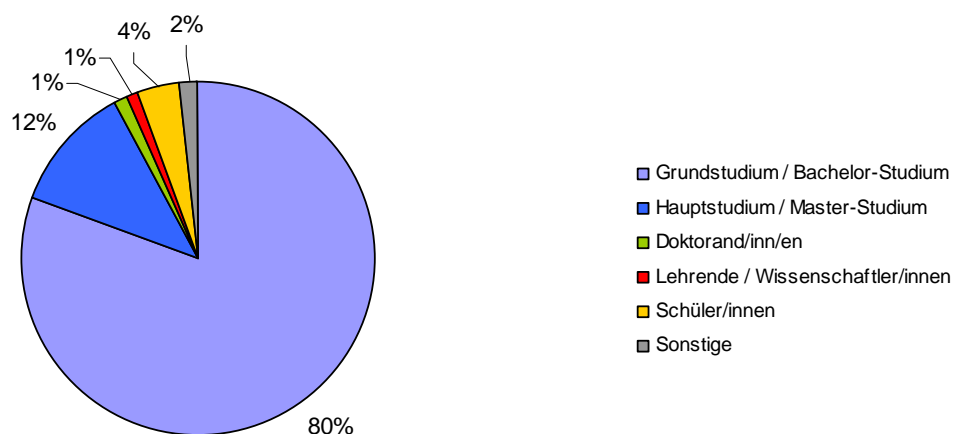
5 Lehrveranstaltungen zur Vermittlung von Informationskompetenz wurden im Rahmen von Modulen agrarwissenschaftlicher Masterstudiengänge sowie im Modul „Methods of Scientific Working“ im Rahmen des Promotionsstudienganges der Fakultät Agrarwissenschaften durchgeführt.

Zum ersten Mal wurde im Bachelorstudiengang Lebensmittelwissenschaften und Biotechnologie das Pflichtmodul „Einführung in wissenschaftliches Arbeiten“ unter Beteiligung der Universitätsbibliothek angeboten. Im Rahmen eines Workshops erhielten 80 Student/inn/en in 4 Gruppen in jeweils 3 Veranstaltungen eine

Einführung in die Nutzung elektronischer Dienste zur Literatursuche und -beschaffung.

Ein großer Teil der Bibliotheksführungen und Katalogschulungen wird in der Einführungsphase für Erstsemester zu Beginn des Wintersemesters durchgeführt.

Lehrveranstaltungen und Bibliotheksführungen nach Zielgruppen 2009



Universitätsbibliographie

Die Universitätsbibliographie wurde weiter aufgebaut. Am 19. März 2010 waren 6.804 Publikationen von Hohenheimer Wissenschaftler/innen ab dem Erscheinungsjahr 2005 verzeichnet.

| Jahr | 2005 | 2006 | 2007 | 2008 | 2009 |
|--|--------------|--------------|--------------|--------------|--------------|
| Unselbstständige Werke | 1.075 | 1.146 | 1.421 | 1.419 | 1.188 |
| - Zeitschriftenaufsatz referiert | 403 | 388 | 553 | 512 | 481 |
| - Zeitschriftenaufsatz nicht referiert | 130 | 178 | 185 | 191 | 163 |
| - Kongressbeitrag | 421 | 403 | 430 | 514 | 359 |
| - Buchbeitrag | 88 | 140 | 213 | 163 | 148 |
| - Weitere Veröffentlichung | 33 | 37 | 40 | 39 | 37 |
| Selbstständige Werke | 80 | 89 | 100 | 94 | 89 |
| - Monographie | 33 | 50 | 61 | 62 | 45 |
| - Kongressband | 6 | 6 | 7 | 7 | 3 |
| - Diskussionspapier | 41 | 33 | 32 | 25 | 41 |
| Veröffentlichungen gesamt | 1.155 | 1.235 | 1.521 | 1.513 | 1.277 |

Quellen für die erfassten Daten sind die Publikationsliste der Universität Hohenheim (Selbsteintrag durch Wissenschaftler/innen), die Datenbank SCOPUS (Elsevier), und Direktlieferungen von Lehrstühlen an die UB. Die rückwirkende Erfassung der Publikationen der Jahre 2005 und 2006 ist noch nicht abgeschlossen.

Mit der Katalogisierung der Publikationen für die Universitätsbibliographie in der Verbunddatenbank des Südwestdeutschen Bibliotheksverbundes (SWB) ist eine sehr gute Qualität der Publikationsdaten gegeben. Die Recherchemöglichkeiten in der Katalogoberfläche erlauben allerdings nur eingeschränkte statistische Auswertungen und Erstellung von Veröffentlichungslisten. Mit zusätzlichen Werkzeugen wird eine Verbesserung angestrebt. Das bessere Webangebot soll zu einer höheren Nutzung der Bibliographie in der Universität und zu einer größeren Bereitschaft der Meldung relevanter Veröffentlichung beitragen.

Als erster Schritt wurden bereits die „Auswertungen“ der Universitätsbibliographie realisiert (s. <http://www4.biss.belwue.de/ubho/unibibliographie/>). Siehe hierzu die folgende Abbildung.

The screenshot shows the website interface for the University of Hohenheim's library. On the left is a navigation menu with categories like 'Fakultät für Naturwissenschaften (100)', 'Fakultät für Agrarwissenschaften (300)', and 'Fakultät für Wirtschafts- und Sozialwissenschaften (500)'. The main content area displays a table for the 'Fakultät für Agrarwissenschaften (300)' with columns for the years 2010, 2009, 2008, 2007, 'vor 2007', and 'gesamt'. The table lists various publication types such as Monographien, Kongressbände, and Zeitschriftenaufsätze.

| | 2010 | 2009 | 2008 | 2007 | vor 2007 | gesamt |
|---|-----------|------------|------------|------------|-------------|-------------|
| Monographien | 1 | 16 | 25 | 18 | 25 | 85 |
| Kongressbände | 0 | 0 | 3 | 3 | 8 | 14 |
| Dissertationen / Habilitationsschriften | 3 | 40 | 57 | 72 | 134 | 306 |
| Diskussionspapiere | 0 | 2 | 9 | 3 | 23 | 37 |
| Buchbeiträge | 3 | 56 | 24 | 86 | 28 | 197 |
| Kongressbeiträge | 5 | 303 | 398 | 336 | 609 | 1651 |
| Zeitschriftenaufsätze (referiert) | 34 | 270 | 271 | 247 | 451 | 1273 |
| Zeitschriftenaufsätze (nicht referiert) | 2 | 72 | 94 | 92 | 139 | 399 |
| Diverses | 0 | 19 | 11 | 14 | 19 | 63 |
| gesamt | 48 | 778 | 892 | 871 | 1436 | 4025 |

Bitte nutzen Sie das Suchformular der Universitätsbibliographie für personenbezogene und thematische Recherchen!

Eine Exportmöglichkeit zur Erstellung von Literaturlisten wird hinzukommen. Es sollen sowohl lesbare Formate als auch technische Formate (z.B. für den Refworks-Import) angeboten werden.

Verlängerte Öffnungszeiten

Auf Initiative der Studierendenvertretung (AStA) wurden die Öffnungszeiten der UB ab 1. Oktober 2008 für zunächst 2 Jahre verlängert. Die erweiterten Öffnungszeiten für ZB und BB sind Montag bis Freitag 8:00 – 22:00 Uhr und an Wochenenden und Feiertagen 10:00 - 21:00 Uhr. Die Verlängerung der Öffnungszeiten wird aus Studiengebühren finanziert. Die Testphase endet im Sommer 2010. Die erweiterten Öffnungszeiten stoßen bei den Student/inn/en auf hohe Resonanz. Daher ist es geplant, die verlängerten Öffnungszeiten für weitere 2 Jahre beizubehalten.

Buch-Scanner in der Bereichsbibliothek

Seit Juni 2009 steht allen Bibliotheksbenutzer/inne/n in der Bereichsbibliothek ein Buch-Scanner zur Verfügung. Damit können kostenlos schwarzweiße oder Graustufen-Scans auch von großformatigen Büchern oder Zeitschriften angefertigt und direkt auf USB-Stick oder Speicherkarte abgespeichert werden. Der Buch-Scanner ist ein prämiertes Wunsch des studentischen Ideenwettbewerbs im Wintersemester 2008/2009. Die Finanzierung des Scanners erfolgte aus Studiengebühren.

Digitale Bibliothek

Fachdatenbanken

Für den campusweiten Zugriff sind 255 Fachdatenbanken lizenziert, die über das Datenbank-Infosystem (DBIS) angeboten werden. Für diese Datenbanken wurden entsprechende Lizenzvereinbarungen zwischen der UB Hohenheim, dem Konsortium Baden-Württemberg oder der Deutschen Forschungsgemeinschaft (DFG) und den Datenbank Anbietern abgeschlossen. Für 45 Fachdatenbanken fallen jährlich Lizenzkosten an.

Im Haushaltsjahr 2009 wurden der UB Freiburg vom Ministerium für Wissenschaft, Forschung und Kunst 1,0 Mio EUR an Zentralmitteln für Regionale Datenbank-Information (ReDI) zugewiesen. Daraus erfolgte die Finanzierung folgender Datenbanken mit Zugriff für den Campus Hohenheim: *Beilstein*, *BIOSIS*, *Business Source Premier*, *Medline*, *Psyndex*, *SwetScan* und *wiso Referenzen*. Die anteiligen Kosten der für die Universität Hohenheim lizenzierten Datenbanken betragen EUR 70.585. Davon mussten EUR 25.225 als Eigenanteil aus dem Etat der UB Hohenheim finanziert werden. EUR 45.360 wurden aus zentralen Konsortialmitteln finanziert (s. *Anlage 5*).

Für das Jahr 2010 stehen 1,0 Mio EUR an Zentralmitteln für ReDI zur Verfügung. Davon wird neben den Konsortialdatenbanken eine E 9-Stelle finanziert. Damit stehen für den Datenbank-Einkauf in 2010 für das Bezugsjahr 2011 etwa EUR 920.000 zur Verfügung. Bei gleichem Portfolio wird der Anteil der zentralen Finanzierung, unter Berücksichtigung der zu erwartenden Preissteigerungen, weiter

sinken und damit der Eigenanteil der einzelnen Universitäten zur Finanzierung der Datenbanken steigen. Voraussichtlich wird die Eigenbeteiligung der UB Hohenheim für die lizenzierten Datenbanken etwa EUR 30.000 betragen.

Neben den für Hohenheim lizenzierten Datenbanken stehen über DBIS über 2.000 frei im Internet verfügbare Datenbanken zur Verfügung.

Elektronische Zeitschriften

Über die Universitätsbibliothek werden **5.166** elektronische Zeitschriften einzeln oder innerhalb regionaler oder nationaler Konsortien als Einzeltitel oder Verlagspakete für die Hohenheimer Wissenschaftler/innen und Student/inn/en lizenziert. Darunter stehen **3.024** elektronische Zeitschriften über Cross oder Additional Access innerhalb regionaler oder nationaler Konsortien zur Verfügung. Zeitschriften im Cross Access sind nicht von der UB Hohenheim lizenziert, sondern von einer anderen, am Konsortium teilnehmenden deutschen Bibliothek. Zeitschriften im Additional Access (z.B. Freedom Collection/Elsevier, Full Collection/Wiley-Blackwell) werden von der UB Hohenheim als Ergänzungsprodukte zu laufenden Verlagspaketen im Rahmen bestehender Konsortialverträge lizenziert. Von diesen Zeitschriften stehen jeweils der aktuelle Jahrgang und eine unterschiedliche Anzahl älterer Jahrgänge zur Verfügung. Archivrechte werden über Cross oder Additional Access nicht erworben.

Für **8.600** Zeitschriftentitel stehen Archivjahrgänge über DFG finanzierte Nationallizenzen zur Verfügung.

Etwa **3.000** weitere Titel werden über die Volltextdatenbanken wie *Business Source Premier*, *wiso*, *SourceOECD* oder *ACM Digital Library* angeboten. Darunter sind Titel, deren Hefte nach einem Embargo von jeweils 6 bis 24 Monaten nach Erscheinen zur Verfügung stehen. Die Volltextdatenbanken werden jeweils im Rahmen regionaler oder nationaler Konsortien lizenziert.

Die für die Universität lizenzierten elektronischen Zeitschriften werden über die Elektronische Zeitschriftenbibliothek (EZB), das überregionale Nachweisinstrument für elektronische Zeitschriften angeboten.

Hohenheimer Open Access Veröffentlichungen

Verschiedene Hohenheimer Schriftenreihen stehen in elektronischer Form über den Hohenheimer Volltextserver (Opus) weltweit als Open Access Publikationen zur Verfügung. Bisher werden folgende Schriftenreihen über OPUS veröffentlicht:

- Forschung zur Entwicklungsökonomie und -politik / Research in development economics and policy
- FZID discussion papers
- Hohenheimer agrarökonomische Arbeitsberichte
- Hohenheimer Diskussionsbeiträge

- Hohenheimer Schriften : Rechnungswesen, Steuern, Wirtschaftsprüfung
- Kommunikation und Analysen
- Kommunikation und Management
- Öffentlichkeit und Politische Kommunikation

Über eine Kooperation der Universitätsbibliothek Hohenheim mit der ZBW (Deutsche Zentralbibliothek für Wirtschaftswissenschaften) Kiel können wirtschaftswissenschaftliche Veröffentlichungen, mit Zustimmung der Herausgeber, zusätzlich in den Fachrepositorien EconStor der ZBW und über die ZBW in RePEc (Research Papers in Economics) veröffentlicht werden. Analog werden agrökonomische Schriftenreihen über die UB auf die Plattform AgEcon Search (Research in Agricultural and Applied Economics) geladen und von dort ebenfalls in RePEc veröffentlicht.

Öffentlichkeitsarbeit und Marketing

Sponsoren und Förderer der Bibliothek

Verschiedene Firmen und Institutionen tragen mit ihrer großzügigen finanziellen Unterstützung dazu bei, dass die Universitätsbibliothek Hohenheim Bücher, Zeitschriften und digitale Medien erwerben kann.

- **Lucius & Lucius Verlagsgesellschaft** (Literatur für die Fächer Wirtschafts- und Sozialwissenschaften)
- **Oldenbourg Verlagsgruppe** (Wirtschafts- und sozialwissenschaftliche Literatur)
- **Sparkassenverband Baden-Württemberg** (Literatur zu den Themen Geld, Bank und Börse)
- **Stiftung Kreditwirtschaft** (Literatur für das Fach Kreditwirtschaft)
- **Verlag Eugen Ulmer, Stuttgart-Hohenheim** (Literatur der Fächer Land- und Forstwirtschaft, Gartenbau, Biologie und Veterinärmedizin)

Organisation und Struktur

AG Organisationsentwicklung

Im April 2008 hat die Universitätsbibliothek im Rahmen einer Arbeitsgruppe erste Schritte für einen Organisationsentwicklungsprozess eingeleitet. Ziel ist es, vorausschauend und bewusst zu entscheiden, wie die Universitätsbibliothek zukünftig mit veränderten Anforderungen umgehen soll. In einem mit „Leistungen und Ziele“ überschriebenen Papier hat die Universitätsbibliothek die Ziele für die nächsten Jahre formuliert. Das Papier ist in der Personalversammlung der UB und anschließend im Bibliotheksausschuss am 25.06.2009 vorgestellt worden. In der weiteren Arbeit hat die AG Strategien formuliert. Die Strategien der

Universitätsbibliothek werden dem Bibliotheksausschuss in der nächsten Sitzung vorgestellt. Mit der schrittweisen Umsetzung der erarbeiteten Strategien wurde bereits begonnen.

Personal

Die UB hat auf Grundlage des aktuellen Stellenplanes 47,5 Stellen mit folgender Verteilung:

| | |
|-----|------------------------|
| 5 | Beamte hD |
| 12 | Beamte gD |
| 3 | Beamte mD |
| 8,5 | Beschäftigte (TV-L) gD |
| 19 | Beschäftigte (TV-L) mD |

Auf den 47,5 Stellen werden 52 Beschäftigte geführt, von denen 32 Personen eine bibliothekarische Ausbildung haben.

Im Rahmen des Globalhaushalts konnte eine EG 13 Stelle durch Zusammenlegung von Stellen geschaffen werden. Mit dieser Stelle wird der Dienstleistungsbereich Vermittlung von Informationskompetenz und die fachliche Betreuung des Hohenheimer Volltextservers (OPUS) verstärkt. Außerdem wird die Open-Access-Strategie der Bibliothek weiterentwickelt.

Aus der Auflösung der Berufspädagogischen Hochschule Esslingen befinden sich zwei Stellen des gehobenen Bibliotheksdienstes mit personenbezogenem kw-Vermerk im Stellenplan der UB. Realisiert werden diese Vermerke in 2010 und 2012.

In einem Volumen von 4,44 Stellen sind ca. 20 Mitarbeiter/innen (Hilfskräfte) mit geringem Beschäftigungsumfang angestellt, mit denen die Öffnungszeiten aufrechterhalten werden. Hierbei handelt es sich in der Regel um Student/inn/en der Universität Hohenheim.

Die UB hat pro Jahr für ca. 9.200 Öffnungsstunden an zwei Standorten Personal für die Auskunftsplätze und für die Ausleihtheken bereitzustellen. Wochenend- und Feiertagsdienste werden ausschließlich mit studentischen Kräften besetzt. In den Abendstunden von montags bis freitags wird studentisches Personal ergänzend eingesetzt. Dieses Personal wird nicht aus Mitteln im Stellenplan der UB finanziert, sondern aus Studiengebühren und aus gesonderten Personalmitteln, die von der Universität zugewiesen werden. Die bestehenden Öffnungszeiten sind ohne diese zusätzlichen Mittel nicht zu gewährleisten.

Ausblick 2010

Brandschutzsanierung in der Zentralbibliothek

Eine Brandverhütungsschau durch das Baurechtsamt und die Feuerwehr hat ergeben, dass die vorhandenen Brandschutzeinrichtungen in der Zentralbibliothek nicht mehr dem heutigen Stand der Technik entsprechen und mit hoher Priorität eine Brandschutzsanierung erforderlich machen. Bereits im Sommer 2009 wurde an der Nordseite der Zentralbibliothek eine provisorische Fluchttreppe angebracht. Für 2010 sind der Einbau einer Brandmeldeanlage, der Bau einer rückwärtigen Fluchttreppe und die Schaffung zweier Fluchtwege im Obergeschoss vorgesehen. Die geplanten Maßnahmen werden sowohl den internen Betrieb der Bibliothek als auch die Nutzung der Bibliothek durch Student/inn/en und Wissenschaftler/innen in erheblichen Umfang einschränken und behindern.

Raumplanung UB, Aussonderung gedruckter Nationallizenz-Bestände

Die Universitätsbibliothek strebt die Schaffung weiterer Arbeitsplätze in beiden Bibliotheksteilen an, um der gestiegenen Nachfrage der Student/inn/en besser zu entsprechen. Hinzu kommt weiterer Raumbedarf durch die Übernahme wertvoller älterer Bücher aus den Instituten der Universität. Um für beide Zwecke Raum zu schaffen, werden bisher in gedruckter Form archivierte Zeitschriften makuliert und ausschließlich in digitaler Form bereitgestellt und archiviert. Bei den zu makulierenden Zeitschriften handelt es sich insbesondere um Zeitschriften, die durch die DFG für alle Hochschulen in Deutschland als Nationallizenzen mit Archivrecht eingekauft worden sind.

Neues Lokalsystem

Die Universitätsbibliothek setzt seit 10 Jahren ein EDV-Lokalsystem für die Entleiherung von Büchern, für die Bereitstellung eines elektronischen Kataloges und die Zeitschriften- und Büchererwerbung ein. Dieses System wird vom Hersteller nicht weiter gepflegt. Zusammen mit den Universitätsbibliotheken Stuttgart, Tübingen, Ulm, den Landesbibliotheken in Karlsruhe und Stuttgart und weiteren ca. 50 Hochschulbibliotheken aus Baden-Württemberg ist in einem Auswahlprozess die Entscheidung zur Einführung des Produktes aDIS/BMS der Fa. aStec gefallen. Im Januar 2010 beginnt der Planungsprozess für die Einführung des Systems in den Bibliotheken. Das Wissenschaftsministerium Baden-Württemberg beteiligt sich an der Finanzierung des Systems. Der UB Hohenheim sind aus Studiengebühren der Universität per Vorratsbeschluss EUR 200.000 zur Finanzierung des Lokalsystems zugewiesen worden.



Anlagen

Anlage 1

Universitätsbibliothek Hohenheim: Haushaltsabschluss 2009

| Zuweisungen / Einnahmen | UB Etat und Spenden | Zentrale Studiengebühren | Studiengebühren Fakultät A | Studiengebühren Fakultät W | Gesamt Zuweisungen |
|--|---------------------|--------------------------|----------------------------|----------------------------|---------------------|
| | - EUR - | | | | |
| Universität: Zuweisung | 1.177.527,00 | | | | 1.177.527,00 |
| Zuweisung von Mitteln aufgrund von Berufungszusagen | 9.900,00 | | | | 9.900,00 |
| Zuweisung von Ausgaberesten des Inst. 570 für den Erwerb theologischer Literatur | 10.000,00 | | | | 10.000,00 |
| Zuweisungen für Aushilfs- und Saisonkräfte | 19.623,00 | | | | 19.623,00 |
| Haushaltsvorgriff | 7.689,51 | | | | 7.689,51 |
| Einnahmen | 44.987,72 | | | | 44.987,72 |
| Ausgabereist 2008 | 63.739,10 | | | | 63.739,10 |
| Ausgabereist 2006/2007 | 10.000,00 | | | | 10.000,00 |
| Durchlaufende Mittel aus Studiengebühren für den Erwerb von Literatur | | 3.868,83 | 4.438,90 | | 8.307,73 |
| Ausgabereist von Studiengebühren | | 298.106,35 | 50.000,00 | 94.698,00 | 442.804,35 |
| Zuweisung Studiengebühren für das Kalenderjahr 2009 | | 579.000,00 | 70.000,00 | | 649.000,00 |
| <i>Lehrbuchsammlung</i> | | 100.000,00 | | | |
| <i>Elektronische Zeitschriften / Campuslizenz</i> | | 100.000,00 | 70.000,00 | | |
| <i>Update lizenzierter elektronischer Enzyklopädien</i> | | 2.500,00 | | | |
| <i>Literatur zur Unterstützung von Lernen und Lehren</i> | | 100.000,00 | | | |
| <i>Literaturverwaltungsprogramm</i> | | 6.500,00 | | | |
| <i>Verlängerung der Öffnungszeiten</i> | | 70.000,00 | | | |
| <i>Lokales Bibliotheks-EDV-System</i> | | 200.000,00 | | | |
| Spenden | 30.439,84 | | | | 30.439,84 |
| <i>Zuweisungen 2009</i> | 10.000,00 | | | | |
| <i>Übertrag aus 2008</i> | 20.439,84 | | | | |
| Summe | 1.373.906,09 | 880.975,18 | 124.438,90 | 94.698,00 | 2.474.018,17 |

Universitätsbibliothek Hohenheim: Haushaltsabschluss 2009

| Ausgaben | UB Etat und Spenden | Zentrale Studien- gebühren | Studien- gebühren Fakultät A | Studien- gebühren Fakultät W | Gesamt Ausgaben |
|---|------------------------------------|---|---|---|----------------------------|
| | - EUR - | | | | |
| Allgemeine und fachübergreifende Literatur und Datenbanken | 145.117,39 | 484,90 | | | 145.602,29 |
| <i>Zeitschriften</i> | 117.354,58 | | | | 117.354,58 |
| <i>Datenbanken</i> | 27.144,09 | | | | 27.144,09 |
| <i>Loseblattsammlungen</i> | 366,91 | | | | 366,91 |
| <i>Monographien</i> | 251,81 | 484,90 | | | 736,71 |
| Literatur und Datenbanken für Agrar- und Naturwissenschaften | 694.438,83 | 174.281,14 | 44.686,45 | | 913.406,42 |
| <i>Zeitschriften</i> | 540.899,74 | 129.198,04 | 41.283,88 | | 711.381,66 |
| <i>Datenbanken</i> | 130.076,26 | | 3.402,57 | | 133.478,83 |
| <i>Loseblattsammlungen</i> | 6.016,75 | | | | 6.016,75 |
| <i>Monographien</i> | 17.446,08 | 45.083,10 | | | 62.529,18 |
| Literatur und Datenbanken für Theologie, Rechts-, Sozial-, Wirtschaftswissenschaften | 315.419,87 | 95.965,13 | | 1.064,23 | 412.449,23 |
| <i>Zeitschriften</i> | 175.450,28 | 14.552,74 | | 445,74 | 190.448,76 |
| <i>Datenbanken</i> | 56.311,04 | 8.964,46 | | | 65.275,50 |
| <i>Loseblattsammlungen</i> | 28.992,61 | | | | 28.992,61 |
| <i>Monographien</i> | 54.665,94 | 72.447,93 | | 618,49 | 127.732,36 |
| Lehrbücher | | 57.801,65 | | 76.395,27 | 134.196,92 |
| <i>Agrar- und Naturwissenschaften</i> | | 53.269,56 | | | 53.269,56 |
| <i>Wirtschaftswissenschaften</i> | | 4.532,09 | | 76.395,27 | 80.927,36 |
| Einband | 18.449,77 | | | | 18.449,77 |
| Personalaufwand | 7.386,49 | 58.383,43 | | | 65.769,92 |
| Sächliche Verwaltungsausgaben | 93.335,54 | | | | 93.335,54 |
| Sächliche Verwaltungsausgaben EDV | 38.239,38 | | | | 38.239,38 |
| Lizenz für ein Literaturver- waltungsprogramm | | 6.873,74 | | | 6.873,74 |
| Einnahmesoll | 48.600,00 | | | | 48.600,00 |
| Übertrag von Studiengebühren für ein lokales Bibliothekssystem nach 2010 | | 200.000,00 | | | 200.000,00 |
| Übertrag von Studiengebühren nach 2010 | | 287.185,19 | 79.752,45 | 17.238,50 | 384.176,14 |
| Übertrag von Spendenmitteln nach 2010 | 12.918,82 | | | | 12.918,82 |
| Summe | 1.373.906,09 | 880.975,18 | 124.438,90 | 94.698,00 | 2.474.018,17 |

Anlage 2

Universitätsbibliothek Hohenheim: Spenden für Literatur 2009

| Zuweisungen | - EUR - | | Ausgaben | - EUR - | |
|--|-----------|------------------|--|-----------|------------------|
| SG1 - Stiftung Kreditwirtschaft | | | SG1 - Stiftung Kreditwirtschaft | | |
| Übertrag aus 2008 | 19.752,11 | | Zeitschriften | 14.124,63 | |
| Zuweisung in 2009 | 10.000,00 | | Datenbanken | 1.432,52 | |
| | | | Monographien, Loseblattsammlungen | 1.276,14 | |
| | | | Übertrag nach 2010 | 12.918,82 | |
| Summe | | 29.752,11 | Summe | | 29.752,11 |

| | | | | | |
|---|--------|---------------|---|--------|---------------|
| SG2 - Bundesbank Hauptverwaltung Stuttgart | | | SG2 - Bundesbank Hauptverwaltung Stuttgart | | |
| Übertrag aus 2008 | 682,34 | | Zeitschriften | 98,26 | |
| | | | Monographien | 584,08 | |
| Summe | | 682,34 | Summe | | 682,34 |

| | | | | | |
|----------------------------------|------|-------------|----------------------------------|------|-------------|
| ALUMNI HOHENHEIM e.V. | | | ALUMNI HOHENHEIM e.V. | | |
| Übertrag aus 2008 | 5,39 | | Monographien | 5,39 | |
| Summe | | 5,39 | Summe | | 5,39 |

Universitätsbibliothek Hohenheim: Ausgabenstatistik für Lehrbücher 2009

| Stat. Nr. | Fachgebiet | Gesamtausgaben Lehrbuchsammlung | | Zentrale Studiengebühren | | Studiengebühren Fakultät W | |
|-----------|---|---------------------------------|-------------------|--------------------------|------------------|----------------------------|------------------|
| | | Einheiten | Ausgaben - EUR - | Einheiten | Ausgaben - EUR - | Einheiten | Ausgaben - EUR - |
| 120 | Mathematik | 38 | 1.158,35 | 38 | 1.158,35 | | |
| 140 | Physik, Meteorologie | 84 | 3.048,06 | 84 | 3.048,06 | | |
| 150 | Chemie | 185 | 9.771,15 | 185 | 9.771,15 | | |
| 170 | Biologie, Biotechnologie | 403 | 20.320,28 | 403 | 20.320,28 | | |
| 180 | Medizin, allgemein | 69 | 3.093,80 | 69 | 3.093,80 | | |
| 182 | Veterinärmedizin, Tierhygiene, Tierphysiologie | 26 | 1.974,70 | 26 | 1.974,70 | | |
| 230 | Agrarwissenschaften, allgemein | 51 | 1.348,88 | 51 | 1.348,88 | | |
| 231 | Agrarökonomie, Agrarsoziologie, Agrargeschichte | 52 | 1.004,21 | 52 | 1.004,21 | | |
| 233 | Pflanzenproduktion, Bodenkunde, Forstwissenschaft | 40 | 1.650,00 | 40 | 1.650,00 | | |
| 234 | Tierproduktion | 107 | 4.020,71 | 107 | 4.020,71 | | |
| 235 | Agrartechnik | 5 | 379,50 | 5 | 379,50 | | |
| 237 | Ernährungswissenschaften | 72 | 3.028,72 | 72 | 3.028,72 | | |
| 238 | Lebensmitteltechnologie | 21 | 1.309,90 | 21 | 1.309,90 | | |
| 410 | Geographie, Länderkunde, Atlanten | 24 | 1.161,30 | 24 | 1.161,30 | | |
| | Summe | 1177 | 53.269,56 | 1177 | 53.269,56 | | |
| 050 | Pädagogik: Erziehung, Bildung, Unterricht | 182 | 4.066,69 | 182 | 4.066,69 | | |
| 060 | Soziologie, Sozialwissen-, Kommunikationswissenschaften, Journalistik | 92 | 2.469,90 | 4 | 59,16 | 88 | 2.410,74 |
| 080 | Wirtschaftswissenschaften, allgemein | 181 | 7.592,27 | 6 | 235,84 | 175 | 7.356,43 |
| 081 | Betriebswirtschaftslehre | 1315 | 47.135,69 | 6 | 170,40 | 1309 | 46.965,29 |
| 082 | Volkswirtschaftslehre | 434 | 15.909,58 | 0 | 0,00 | 434 | 15.909,58 |
| 090 | Recht | 96 | 3.753,23 | 0 | 0,00 | 96 | 3.753,23 |
| | Summe | 2300 | 80.927,36 | 198 | 4.532,09 | 2102 | 76.395,27 |
| | Gesamtsumme | 3477 | 134.196,92 | 1375 | 57.801,65 | 2102 | 76.395,27 |

Universitätsbibliothek Hohenheim: Ausgabenstatistik für Monographien, eBooks und Loseblattsammlungen 2009

| Stat. Nr. | Fachgebiet | Monographien print und eBooks | | Monographien print | | eBooks | | Loseblattsammlungen | |
|-----------|---|-------------------------------|------------------|--------------------|------------------|-----------|------------------|---------------------|------------------|
| | | Einheiten | Ausgaben - EUR - | Einheiten | Ausgaben - EUR - | Einheiten | Ausgaben - EUR - | Einheiten | Ausgaben - EUR - |
| 010 | Allgemeines (Summe I) | 23 | 736,71 | 22 | 707,17 | 1 | 29,54 | 3 | 366,91 |
| 091 | Recht, Agrar | 3 | 137,25 | 3 | 137,25 | | | 9 | 3.914,74 |
| 110 | Naturwissenschaften allgemein | 1 | 28,40 | 1 | 28,40 | | | | |
| 120 | Mathematik | 20 | 1.052,73 | 18 | 837,64 | 2 | 215,09 | | |
| 130 | Informatik | 8 | 382,56 | 8 | 382,56 | | | | |
| 140 | Physik, Meteorologie | 5 | 268,82 | 5 | 268,82 | | | | |
| 150 | Chemie | 19 | 3.604,02 | 10 | 1.398,17 | 9 | 2.205,85 | 2 | 426,80 |
| 170 | Biologie, Biotechnologie | 126 | 24.889,93 | 73 | 7.457,57 | 53 | 17.432,36 | | |
| 180 | Medizin, allgemein | 11 | 1.024,90 | 10 | 830,28 | 1 | 194,62 | | |
| 182 | Veterinärmedizin, Tierhygiene, Tierphysiologie | 5 | 192,03 | 5 | 192,03 | | | | |
| 230 | Agrarwissenschaften, allgemein | 29 | 2.014,38 | 29 | 2.014,38 | | | | |
| 231 | Agrarökonomie, Agrarsoziologie, Agrargeschichte | 67 | 3.585,10 | 66 | 3.537,62 | 1 | 47,48 | | |
| 233 | Pflanzenproduktion, Bodenkunde, Forstwirtschaft | 155 | 12.408,14 | 150 | 11.849,21 | 5 | 558,93 | 1 | 128,90 |
| 234 | Tierproduktion | 49 | 3.271,81 | 45 | 2.732,78 | 4 | 539,03 | 1 | 15,35 |
| 235 | Agrartechnik | 25 | 1.350,34 | 25 | 1.350,34 | | | | |
| 237 | Ernährungswissenschaften | 25 | 2.244,42 | 24 | 2.115,20 | 1 | 129,22 | | |
| 238 | Lebensmitteltechnologie | 38 | 5.130,48 | 31 | 4.191,34 | 7 | 939,14 | 6 | 1.399,26 |
| 260 | Umweltschutz (Agrar- u. Naturwissenschaften) | 6 | 631,26 | 6 | 631,26 | | | 2 | 131,70 |
| 410 | Geographie, Länderkunde, Atlanten | 10 | 312,61 | 10 | 312,61 | | | | |
| | Summe II | 602 | 62.529,18 | 519 | 40.267,46 | 83 | 22.261,72 | 21 | 6.016,75 |

Universitätsbibliothek Hohenheim: Ausgabenstatistik für Monographien, eBooks und Loseblattsammlungen 2009

| Stat. Nr. | Fachgebiet | Monographien print und eBooks | | Monographien print | | eBooks | | Loseblattsammlungen | |
|-----------|---|-------------------------------|-------------------|--------------------|-------------------|------------|------------------|---------------------|------------------|
| | | Einheiten | Ausgaben - EUR - | Einheiten | Ausgaben - EUR - | Einheiten | Ausgaben - EUR - | Einheiten | Ausgaben - EUR - |
| 020 | Philosophie | 3 | 109,83 | 3 | 109,83 | | | | |
| 030 | Psychologie, Wirtschaftspsychologie | 31 | 1.756,36 | 30 | 1.645,61 | 1 | 110,75 | | |
| 040 | Religion und Theologie | 380 | 12.638,95 | 379 | 12.435,70 | 1 | 203,25 | 1 | 278,00 |
| 050 | Pädagogik: Erziehung, Bildung, Unterricht | 55 | 1.133,77 | 55 | 1.133,77 | | | | |
| 060 | Soziologie, Sozial-, Kommunikationswissenschaften, Journalistik | 369 | 16.040,58 | 367 | 14.133,10 | 2 | 1.907,48 | | |
| 070 | Politik, Öffentliche Verwaltung | 46 | 1.880,14 | 46 | 1.880,14 | | | | |
| 080 | Wirtschaftswissenschaften, allgemein | 68 | 5.423,45 | 67 | 3.219,26 | 1 | 2.204,19 | 1 | 88,90 |
| 081 | Betriebswirtschaftslehre | 1088 | 56.624,06 | 1086 | 56.383,85 | 2 | 240,21 | 21 | 2.864,13 |
| 082 | Volkswirtschaftslehre | 366 | 19.417,97 | 348 | 17.879,30 | 18 | 1.538,67 | 2 | 1.250,40 |
| 090 | Recht | 126 | 9.667,78 | 126 | 9.667,78 | | | 84 | 24.511,18 |
| 262 | Umweltökonomie, Umweltmanagement | 40 | 2.171,82 | 40 | 2.171,82 | | | | |
| 390 | Geschichte, einschl. Sozial- und Wirtschaftsgeschichte | 21 | 867,65 | 20 | 692,65 | 1 | 175,00 | | |
| | Summe III | 2593 | 127.732,36 | 2567 | 121.352,81 | 26 | 6.379,55 | 109 | 28.992,61 |
| | | | | | | | | | |
| | Gesamtsumme (I + II + III) | 3218 | 190.998,25 | 3108 | 162.327,44 | 110 | 28.670,81 | 133 | 35.376,27 |

Universitätsbibliothek Hohenheim: Ausgabenstatistik für Zeitschriften und Datenbanken 2009

| Stat. Nr. | Fachgebiet | Zeitschriften gesamt | | Zeitschriften print | | Zeitschriften elektronisch | | Datenbanken | | Datenbanken anteilig aus zentralen Mitteln des MWK finanziert | |
|-----------|---|----------------------|-------------------|---------------------|------------------|----------------------------|-------------------|-------------|-------------------|---|------------------|
| | | Einheiten | Ausgaben - EUR - | Einheiten | Ausgaben - EUR - | Einheiten | Ausgaben - EUR - | Einheiten | Ausgaben - EUR - | Einheiten | Ausgaben - EUR - |
| 010 | Allgemeines (Summe I) | 2798 | 117.354,58 | 57 | 10.596,12 | 2741 ¹ | 106.758,46 | 3 | 27.144,09 | 1 | 484,90 |
| 091 | Recht, Agrar | | | | | | | 1 | 304,64 | | |
| 110 | Naturwissenschaften, allgemein | 8 | 13.500,99 | 4 | 465,05 | 4 | 13.035,94 | 1 | 3.746,80 | | |
| 120 | Mathematik | 5 | 5.055,37 | | | 5 | 5.055,37 | | | | |
| 130 | Informatik | 2 | 3.455,46 | | | 2 | 3.455,46 | | | | |
| 140 | Physik, Meteorologie | 7 | 10.416,54 | | | 7 | 10.416,54 | | | | |
| 150 | Chemie | 69 | 181.115,71 | 3 | 613,53 | 66 | 180.502,18 | 3 | 96.561,98 | 1 | 15.186,96 |
| 170 | Biologie, Biotechnologie | 123 | 329.030,31 | 4 | -3.069,72 | 119 | 332.100,03 | 1 | 8.922,00 | 1 | 14.430,62 |
| 180 | Medizin, allgemein | 2 | 8.674,70 | 0 | -1.749,62 | 2 | 10.424,32 | | | 1 | 299,97 |
| 182 | Veterinärmedizin, Tierhygiene, Tierphysiologie | | | | | | | | | | |
| 230 | Agrarwissenschaften, allgemein | 34 | 16.551,32 | 25 | 2.032,82 | 9 | 14.518,50 | 1 | 12.560,34 | | |
| 231 | Agrarökonomie, Agrarsoziologie, Agrargeschichte | 21 | 13.227,06 | 12 | 8.271,82 | 9 | 4.955,24 | 1 | 2.424,35 | | |
| 233 | Pflanzenproduktion, Bodenkunde, Forstwirtschaft | 35 | 27.031,64 | 15 | 2.937,63 | 20 | 24.094,01 | | | | |
| 234 | Tierproduktion | 23 | 24.962,12 | 8 | 553,59 | 15 | 24.408,53 | | | | |
| 235 | Agrartechnik | 6 | 582,21 | 5 | 458,70 | 1 | 123,51 | 1 | 978,22 | | |
| 237 | Ernährungswissenschaften | 13 | 8.304,76 | 4 | 175,20 | 9 | 8.129,56 | | | | |
| 238 | Lebensmitteltechnologie | 20 | 34.613,74 | 7 | 2.280,44 | 13 | 32.333,30 | 1 | 7.980,50 | | |
| 260 | Umweltschutz (Agrar- u. Naturwissenschaften) | 13 | 34.859,73 | 3 | 1.307,43 | 10 | 33.552,30 | | | | |
| | Summe II | 381 | 711.381,66 | 90 | 14.276,87 | 291 | 697.104,79 | 10 | 133.478,83 | 3 | 29.917,55 |

¹ Die hohe Anzahl ist bedingt durch Zeitschriftenpakete (FreedomCollection/Elsevier und FullCollection/Blackwell) deren Titel hier einzeln gezählt werden, die als Ergänzung zu bestehenden Verträgen lizenziert sind.

Universitätsbibliothek Hohenheim: Ausgabenstatistik für Zeitschriften und Datenbanken 2009

| Stat. Nr. | Fachgebiet | Zeitschriften gesamt | | Zeitschriften print | | Zeitschriften elektronisch | | Datenbanken | | Datenbanken anteilig aus zentralen Mitteln des MWK finanziert | |
|-----------|---|----------------------|---------------------|---------------------|------------------|----------------------------|-------------------|-------------|-------------------|---|------------------|
| | | Einheiten | Ausgaben - EUR - | Einheiten | Ausgaben - EUR - | Einheiten | Ausgaben - EUR - | Einheiten | Ausgaben - EUR - | Einheiten | Ausgaben - EUR - |
| 030 | Psychologie, Wirtschaftspsychologie | 18 | 7.838,19 | 13 | 4.422,83 | 5 | 3.415,36 | 1 | 560,84 | 1 | 907,12 |
| 040 | Religion und Theologie | 12 | 932,86 | 12 | 932,86 | | | | | | |
| 050 | Pädagogik: Erziehung, Bildung, Unterricht | 20 | 1.508,59 | 20 | 1.508,59 | | | | | 1 | 120,59 |
| 060 | Soziologie, Sozial-, Kommunikationswissenschaften, Journalistik | 36 | 11.141,73 | 16 | 2.047,29 | 20 | 9.094,44 | 3 | 3.393,36 | | |
| 070 | Politik, Öffentliche Verwaltung | 9 | 1.364,94 | 7 | 567,70 | 2 | 797,24 | | | | |
| 080 | Wirtschaftswissenschaften, allgemein | 51 | 24.641,40 | 29 | 3.312,80 | 22 | 21.328,60 | 6 | 21.305,53 | | |
| 081 | Betriebswirtschaftslehre | 141 | 57.534,59 | 101 | 18.538,17 | 40 | 38.996,42 | 6 | 7.617,05 | 2 | 8.923,24 |
| 082 | Volkswirtschaftslehre | 114 | 60.670,12 | 51 | 7.428,97 | 63 | 53.241,15 | 5 | 18.190,76 | | |
| 090 | Recht | 66 | 16.160,96 | 61 | 15.107,44 | 5 | 1.053,52 | 4 | 11.457,96 | 1 | 5.006,26 |
| 262 | Umweltökonomie, Umweltmanagement | 13 | 8.655,38 | 5 | 680,47 | 8 | 7.974,91 | 1 | 2.750,00 | | |
| | Summe III | 480 | 190.448,76 | 315 | 54.547,12 | 165 | 135.901,64 | 26 | 65.275,50 | 5 | 14.957,21 |
| | | | | | | | | | | | |
| | Gesamtsumme (I + II + III) | 3659 | 1.019.185,00 | 462 | 79.420,11 | 3197 | 939.764,89 | 39 | 225.898,42 | 9 | 45.359,66 |

Anlage 6

Universitätsbibliothek Hohenheim: Durchschnittspreise 2009

| Stat. Nr. | Fachgebiet | Zeitschriften print / elektronisch | Monographien | Lehrbücher |
|-----------|---|------------------------------------|--------------|------------|
| | | - EUR - | | |
| 010 | Allgemeines (Durchschnittspreis I) | ² | 32 | |
| 091 | Recht, Agrar | | 46 | |
| 110 | Naturwissenschaften, allgemein | 1.688 | 28 | |
| 120 | Mathematik | 1.011 | 47 | 30 |
| 130 | Informatik | 1.728 | 48 | |
| 140 | Physik, Meteorologie | 1.488 | 54 | 36 |
| 150 | Chemie | 2.625 | 140 | 53 |
| 170 | Biologie, Biotechnologie | 2.675 | 102 | 50 |
| 180 | Medizin, allgemein | 4.337 | 83 | 45 |
| 182 | Veterinärmedizin, Tierhygiene, Tierphysiologie | | 38 | 76 |
| 230 | Agrarwissenschaften, allgemein | 487 | 69 | 26 |
| 231 | Agrarökonomie, Agrarsoziologie, Agrargeschichte | 630 | 54 | 19 |
| 233 | Pflanzenproduktion, Bodenkunde, Forstwirtschaft | 772 | 79 | 41 |
| 234 | Tierproduktion | 1.085 | 61 | 38 |
| 235 | Agrartechnik | 97 | 54 | 76 |
| 237 | Ernährungswissenschaften | 639 | 88 | 42 |
| 238 | Lebensmitteltechnologie | 1.731 | 135 | 62 |
| 260 | Umweltschutz (Agrar- u. Naturwissenschaften) | 2.682 | 105 | |
| 410 | Geographie, Länderkunde, Atlanten | | 31 | 48 |
| | Durchschnittspreis II | 1.867 | 78 | 45 |
| 020 | Philosophie | | 37 | |
| 030 | Psychologie, Wirtschaftspsychologie | 435 | 55 | |
| 040 | Religion und Theologie | 78 | 33 | |
| 050 | Pädagogik: Erziehung, Bildung, Unterricht | 75 | 21 | 22 |
| 060 | Soziologie, Sozial-, Kommunikationswissenschaften, Journalistik | 309 | 39 | 27 |
| 070 | Politik, Öffentliche Verwaltung | 152 | 41 | |
| 080 | Wirtschaftswissenschaften, allgemein | 483 | 48 | 42 |
| 081 | Betriebswirtschaftslehre | 408 | 52 | 36 |
| 082 | Volkswirtschaftslehre | 532 | 51 | 37 |
| 090 | Recht | 245 | 77 | 39 |
| 262 | Umweltökonomie, Umweltmanagement | 666 | 54 | |
| 390 | Geschichte, einschl. Sozial- und Wirtschaftsgeschichte | | 35 | |
| | Durchschnittspreis III | 397 | 47 | 35 |
| | Durchschnittspreis (über alle Fächer) | 1.047 | 52 | 39 |

² Ein Durchschnittspreis für Zeitschriften allgemein wurde nicht gebildet, da unter dieser Position Zeitschriftenpakete (FreedomCollection/Elsevier, FullCollection/Blackwell) summiert sind, die als Ergänzung zu laufenden Verträgen mit Sonderkonditionen lizenziert werden.

Universitätsbibliothek Hohenheim: Geschenke 2009

| Stat.Nr. | Fachgebiet | Zeitschriften | Monographien |
|----------|---|---------------|--------------|
| | | Titel | Einheiten |
| 010 | Allgemeines (Summe I) | 44 | 7 |
| 091 | Recht, Agrar | 1 | 13 |
| 110 | Naturwissenschaften, allgemein | 1 | 1 |
| 120 | Mathematik | | 2 |
| 130 | Informatik | | 1 |
| 140 | Physik, Meteorologie | 2 | |
| 150 | Chemie | 5 | |
| 170 | Biologie, Biotechnologie | 16 | 24 |
| 180 | Medizin, allgemein | 1 | 4 |
| 182 | Veterinärmedizin, Tierhygiene, Tierphysiologie | 1 | 7 |
| 230 | Agrarwissenschaften, allgemein | 51 | 46 |
| 231 | Agrarökonomie, Agrarsoziologie, Agrargeschichte | 27 | 91 |
| 233 | Pflanzenproduktion, Bodenkunde, Forstwirtschaft | 55 | 67 |
| 234 | Tierproduktion | 20 | 34 |
| 235 | Agrartechnik | 2 | 26 |
| 237 | Ernährungswissenschaften | 1 | 9 |
| 238 | Lebensmitteltechnologie | 9 | 16 |
| 260 | Umweltschutz (Agrar- u. Naturwissenschaften) | 2 | 11 |
| 410 | Geographie, Länderkunde, Atlanten | | 5 |
| | Summe II | 194 | 357 |
| 020 | Philosophie | | 1 |
| 030 | Psychologie, Wirtschaftspsychologie | | 1 |
| 040 | Religion und Theologie | | 5 |
| 050 | Pädagogik: Erziehung, Bildung, Unterricht | 6 | 7 |
| 060 | Soziologie, Sozial-, Kommunikationswissenschaften, Journalistik | 10 | 28 |
| 070 | Politik, Öffentliche Verwaltung | 3 | 6 |
| 080 | Wirtschaftswissenschaften, allgemein | 33 | 9 |
| 081 | Betriebswirtschaftslehre | 41 | 77 |
| 082 | Volkswirtschaftslehre | 36 | 86 |
| 090 | Recht | 1 | 24 |
| 262 | Umweltökonomie, Umweltmanagement | | 2 |
| 390 | Geschichte, einschl. Sozial- und Wirtschaftsgeschichte | | 4 |
| | Summe III | 130 | 250 |
| | Gesamtsumme (I + II + III) | 368 | 614 |

Anlage 8

Universitätsbibliothek Hohenheim: Kalkulation für das Haushaltsjahr 2010

| Zuweisungen / Einnahmen | Buchungs- abschnitt | Ist | Kalkulation |
|--|------------------------|------------------|------------------|
| | | 2009 | 2010 |
| | | - EUR - | |
| Universität: Zuweisung | 610071 | 1.177.527 | 1.177.527 |
| Zuweisung von Mitteln aufgrund von Berufungszusagen | 610071 | 9.900 | 9.900 |
| Zuweisung von Ausgaberesten des Inst. 570 für den Erwerb theologischer Literatur | 610071 | 10.000 | |
| Zuweisungen für Aushilfs- und Saisonkräfte | 610071 | 19.623 | 19.623 |
| Einnahmen | 610071 | 44.988 | 48.600 |
| Ausgabereste | 610071 | 73.739 | |
| Haushaltsvorgriff | 610071 | 7.689 | |
| Durchlaufende Mittel für den Erwerb von Lehrbüchern aus Studiengebühren der Fakultät A | 610071 | 4.439 | |
| Durchlaufende Mittel für den Erwerb von Lehrbüchern aus zentralen Studiengebühren | 610071 | 3.869 | |
| | | | |
| Zuweisung von zentralen Studiengebühren: Ausgaberest des Vorjahres mit Verwendungszweck: | 610099 | 298.106 | 487.185 |
| - Elektronische Zeitschriften | | 92.549 | |
| - Lizenzierung elektronische Zeitschriften / Campuslizenz | | 150.000 | |
| - Update lizenzierter elektronischer Enzyklopädien | | 928 | |
| - Verlängerung der Öffnungszeiten | | 54.629 | |
| Zuweisung von zentralen Studiengebühren für das lfd. Haushaltsjahr mit Verwendungszweck: | 610099 | 579.000 | 209.000 |
| - Lizenzierung elektronische Zeitschriften / Campuslizenz | | 100.000 | 100.000 |
| - Update lizenzierter elektronischer Enzyklopädien | | 2.500 | 2.500 |
| - Literaturverwaltungsprogramm | | 6.500 | 6.500 |
| - Verlängerung der Öffnungszeiten | | 70.000 | |
| - Lehrbuchsammlung | | 100.000 | |
| - Lokales Bibliothekssystem | | 200.000 | |
| - Erwerb von Literatur zur Unterstützung von Lernen und Lehren | | 100.000 | 100.000 |
| Beantragte zentrale Studiengebühren | | | 100.000 |
| - Lehrbuchsammlung | | | |
| | | | |
| Zuweisung von Studiengebühren der Fakultät A für das lfd. Kalenderjahr | 610097 | 70.000 | 70.000 |
| Zuweisung von Studiengebühren der Fakultät A: Ausgaberest des Vorjahres | 610097 | 50.000 | 79.752 |
| Zuweisung von Studiengebühren der Fakultät W für das lfd. Kalenderjahr | 610098 | | 40.000 |
| Zuweisung Studiengebühren der Fakultät W: Ausgaberest des Vorjahres | 610098 | 94.698 | 17.239 |
| | | | |
| Spenden-/Sponsoringmittel für Literatur | 610084 | 30.440 | |
| | | | |
| Summe Zuweisungen | | 2.474.018 | 2.258.826 |

Universitätsbibliothek Hohenheim: Kalkulation für das Haushaltsjahr 2010

| Ausgaben | Ist | Kalkulation |
|--|------------------|------------------|
| | 2009 | 2010 |
| | - EUR - | |
| Allgemeine und fachübergreifende Literatur und Datenbanken | 135.234 | 123.578 |
| - Zeitschriften | 106.986 | 93.405 |
| - Datenbanken | 27.144 | 28.773 |
| - Loseblattsammlungen | 367 | 400 |
| - Monographien | 737 | 1.000 |
| Literatur und Datenbanken für Agrar- u. Naturwissenschaften | 873.904 | 870.080 |
| - Zeitschriften | 675.282 | 715.799 |
| - Datenbanken | 130.076 | 57.881 |
| - Loseblattsammlungen | 6.017 | 6.400 |
| - Monographien | 62.529 | 90.000 |
| Zeitschriften aus Studiengebühren Fak. A | 44.686 | 48.000 |
| Literatur und Datenbanken für Rechts-, Sozial-, Wirtschaftswissenschaften und Theologie | 417.633 | 406.209 |
| - Zeitschriften | 195.633 | 206.017 |
| - Datenbanken | 65.276 | 69.192 |
| - Loseblattsammlungen | 28.993 | 31.000 |
| - Monographien | 127.732 | 100.000 |
| Lehrbücher | 134.197 | 203.239 |
| - Agrar- und Naturwissenschaften | 53.270 | 106.000 |
| - Wirtschaftswissenschaften | 80.927 | 97.239 |
| Einband | 18.450 | 15.000 |
| Personalaufwand | 7.386 | 19.623 |
| Personalaufwand zur Verlängerung der Öffnungszeiten | 58.383 | 66.246 |
| Sächliche Verwaltungsausgaben | 93.336 | 80.000 |
| - darunter Miete für das Magazin in Möhringen | 26.625 | 26.635 |
| Sächliche Verwaltungsausgaben EDV | 38.239 | 70.000 |
| Lizenz für ein Literaturverwaltungsprogramm | 6.874 | 6.500 |
| Einnahmesoll | 48.600 | 48.600 |
| Lokales Bibliothekssystem | | 200.000 |
| Übertrag von Studiengebühren für ein Lokales Bibliothekssystem | 200.000 | |
| Übertrag von zentralen Studiengebühren nach 2010 | 287.185 | |
| Übertrag von Studiengebühren der Fak. A nach 2010 | 79.752 | 101.752 |
| Übertrag von Studiengebühren der Fak. W nach 2010 | 17.239 | |
| Übertrag von Spendenmitteln nach 2010 | 12.919 | |
| Summe Ausgaben | 2.474.018 | 2.258.826 |

